


Регистрация самозанятого через ГОСУСЛУГИ

<https://npd.nalog.ru/>

Шаг 1 «Заходим по ссылке: <https://npd.nalog.ru/>





Специальный налоговый режим для самозанятых граждан: Налог на профессиональный доход | ФНС России

16К отзывов

Новости Контент на канал: WhatsApp Mail.ru: почта, по... Проверка сертифи ОКПД 2 - поиск эа Реестр промышлен Реестр промышлен Об установлении ГОСТ 33862-2016 UKON - Информа Региональный код Worldskills Identify

НА САЙТ ФНС РОССИИ

  **НАЛОГ НА ПРОФЕССИОНАЛЬНЫЙ ДОХОД**

ЧТО ЭТО? УСЛОВИЯ РЕГИСТРАЦИЯ ВОПРОСЫ ПРИЛОЖЕНИЕ

Специальный налоговый режим для самозанятых граждан
НАЛОГ НА ПРОФЕССИОНАЛЬНЫЙ ДОХОД

ЧТО ТАКОЕ «НАЛОГ НА ПРОФЕССИОНАЛЬНЫЙ ДОХОД»

Налог на профессиональный доход — это специальный налоговый режим для самозанятых граждан, который можно применять с 2019 года. Действовать этот режим будет в течение 10 лет.


Эксперимент по установлению специального налогового режима проводится на всей территории РФ.


Переход на специальный налоговый режим осуществляется добровольно. У налогоплательщиков, которые не перейдут на этот налоговый режим, остается обязанность платить налоги с учетом других систем налогообложения, которые они применяют в обычном порядке.


Физические лица и индивидуальные предприниматели, перешедшие на специальный налоговый режим (самозанятые), могут платить с доходов от самостоятельной деятельности налог по льготной ставке — 4 или 6%.

Меры поддержки самозанятых

Примите участие в развитии проекта

 Мобильное приложение "Мой налог"

 Вопросы и ответы

 Проверить статус налогоплательщика

Шаг 2 «Находим кнопку Веб-версия»

Специальный налоговый режим для самозанятых граждан: Налог на профессиональный доход | ФНС России

Выберите способ регистрации, и мы зарегистрируем Вас как самозанятого гражданина

РЕГИСТРАЦИЯ ПО ПАСПОРТУ РФ

ЧЕРЕЗ ЛК ФИЗИЧЕСКОГО ЛИЦА

ЧЕРЕЗ ПОРТАЛ ГОСУСЛУГ

Регистрируясь Вы принимаете правила пользования мобильным приложением

Я уже зарегистрирован

Обратиться в техподдержку

ОТМЕНА

Регистрация очень простая. Вместо подписи заявления нужно просто моргнуть в камеру.

Приложение уже доступно для скачивания.


Скачать из App Store

Скачать из Google Play

Веб-версия

Скачать приложение для Android

Шаг 3 «Выбираем вход через Госуслуги»

 Кабинет налогоплательщика НДС
МОЙ НАЛОГ

Вход в приложение МОЙ НАЛОГ

[ИНН и пароль](#) [Номер телефона*](#) [Госуслуги](#)

Логин (ваш ИНН)

Пароль

 [Зарегистрироваться](#)

Запомнить меня

Шаг 4 «Выбираем Зарегистрироваться»



Кабинет налогоплательщика НПД
МОЙ НАЛОГ

Вход в приложение МОЙ НАЛОГ

ИНН и пароль

Номер телефона*

Госуслуги

Войти через Госуслуги (ЕСИА)

ВОЙТИ

Зарегистрироваться

Запомнить меня

Шаг 5 «Ознакомиться с информацией»



Кабинет налогоплательщика НПД
МОЙ НАЛОГ


Добро пожаловать в новый налоговый режим

Налог на профессиональный доход - это новый налоговый режим, который вводится в качестве эксперимента в ряде регионов России. Перечень регионов, участвующих в эксперименте, приведен на форме выбора регионов.

Подробности на сайте: ppd.nalog.ru

ДАЛЕЕ

Шаг 6 «Принять Соглашение»

 Кабинет налогоплательщика НПД
МОЙ НАЛОГ

Соглашение

Для обеспечения процессов удаленного взаимодействия с ФНС России, в соответствии с Федеральным законом 152-ФЗ "О персональных данных" от 27.07.2006, требуется получение Вашего согласия на обработку персональных данных и согласие с правилами пользования приложением

Я согласен на обработку персональных данных

Я принимаю правила пользования приложением

Шаг 7 «Ознакомиться с предупреждением»



Кабинет налогоплательщика НПД
МОЙ НАЛОГ

Предупреждение

После авторизации на портале Гос Услуги (ЕСИА) Вы автоматически будете поставлены на учет в качестве плательщика налога на профессиональный доход

СОГЛАСЕН

ОТМЕНА

Шаг 7 «Войти на Госуслуги»

госуслуги Единая система
идентификации и аутентификации


Вход
"МОЙ НАЛОГ"

+7 (988)7:

Не запоминать логин и пароль

Войти


[Я не знаю пароль](#)

 Куда ещё можно войти с
паролем от Госуслуг?






[Зарегистрируйтесь](#) для полного доступа к сервисам
Вход с помощью электронной подписи

Шаг 8 «Предоставить права доступа»

госуслуги
Доступ к сервисам
электронного правительства

 Предоставление прав доступа

"МОЙ НАЛОГ"
запрашивает следующие права:

- Просмотр вашей фамилии, имени и отчества 
- Просмотр данных о ваших контактах и адресах 
- Просмотр вашего ИНН 
- Проведение входа в систему 
- Просмотр даты вашего рождения 

Нажимая «Предоставить», вы разрешаете этой информационной системе использовать указанные данные согласно ее правилам и условиям. Вы всегда можете отозвать это разрешение из своего профиля.

Шаг 9 «Указать номер телефона на который придет СМС сообщение»

Регистрация через личный кабинет ФНС

Номер телефона

*На этот номер будет отправлено проверочное SMS сообщение.

ДАЛЕЕ

ОТМЕНА

Шаг 10 «Подтвердить регистрацию кодом, который пришел по СМС»

Регистрация через личный кабинет ФНС

Код авторизации

Код отправлен на +7 (988) : Запросить повторно можно через 105 сек.

ДАЛЕЕ **ОТМЕНА**

Шаг 11 «Выбрать регион»

Регистрация через личный кабинет ФНС

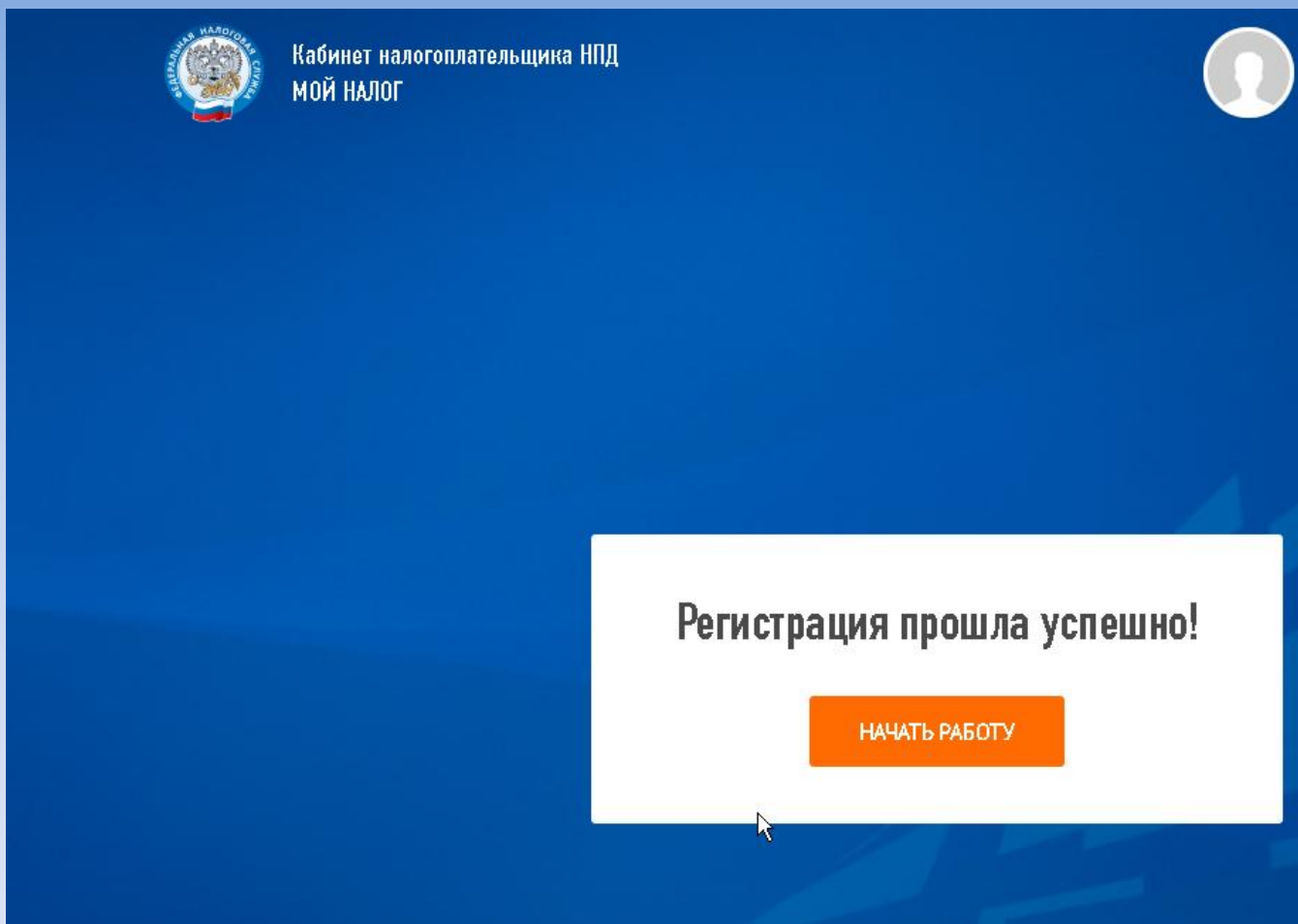
Регион ведения деятельности

 ✕ ▾

ВОЙТИ

ОТМЕНА

Шаг 12 «Начать работу»





Кабинет налогоплательщика НДС
МОЙ НАЛОГ



ИНН : _____



У вас нет неоплаченных налоговых начислений



ВЫРУЧКА



НАЧИСЛЕНИЯ



СТАТИСТИКА



ПФР



НАСТРОЙКИ



ПОМОЩЬ